

# Zelf plaatjes maken met Co-Pilot

Door Dick Beekman



**Mini Computer Club Almelo**

[www.mcca.nl](http://www.mcca.nl)

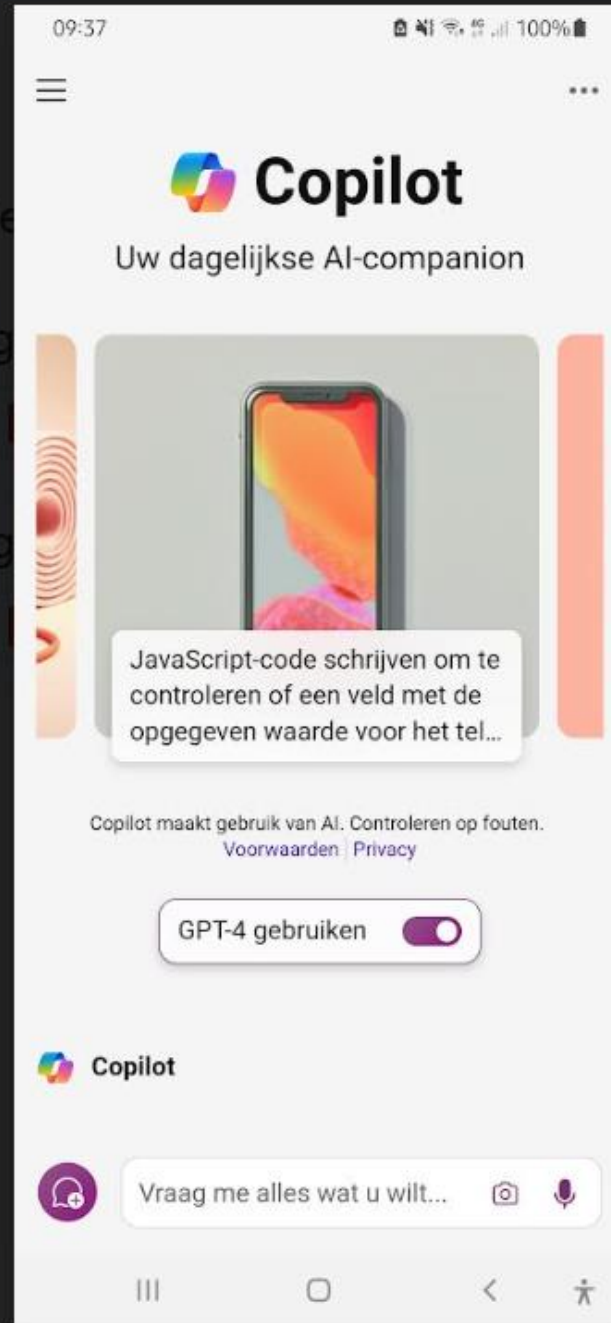
Allereerst moet u de app **Copilot** downloaden vanuit de playstore(Android) of de app store(Apple).



**Mini Computer Club Almelo**

[www.mcca.nl](http://www.mcca.nl)

Dat ziet er dan zo uit met  
onderaan een vakje om  
uw opdracht te geven



In dat vakje typt u bv de opdracht:  
**maak een plaatje van een kat met  
rolschaatsen.**

Dan drukt u op het verzendpijltje



**Mini Computer Club Almelo**

[www.mcca.nl](http://www.mcca.nl)

# Copilot gaat nu voor u aan de gang



**Mini Computer Club Almelo**

[www.mcca.nl](http://www.mcca.nl)

Zoals u ziet kan hij met deze opdracht niet uit de voeten dus maken we de opdracht een beetje anders, we vullen hem aan met  
“ **maak een schilderij**”



**Mini Computer Club Almelo**

[www.mcca.nl](http://www.mcca.nl)

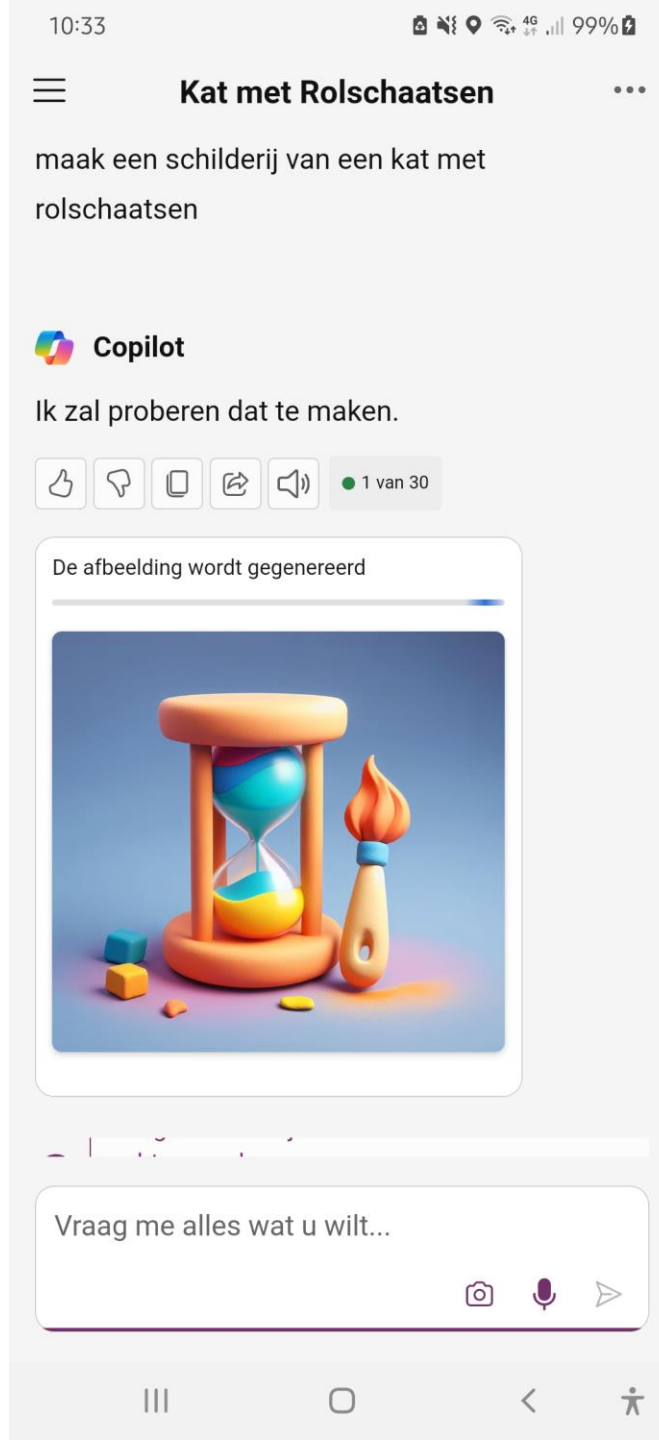


Nu ziet u het  
antwoord van  
Copilot dat hij  
dat zal  
proberen



**Mini Computer Club Almelo**

[www.mcca.nl](http://www.mcca.nl)

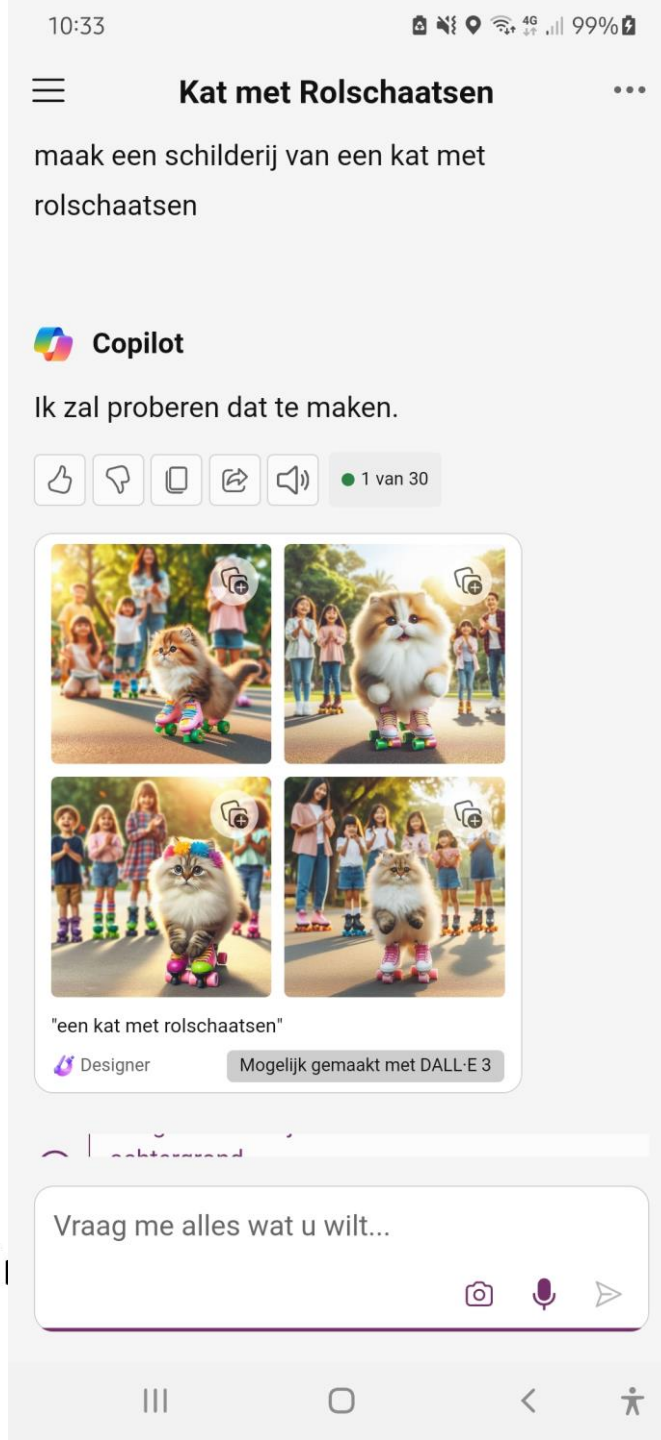


U ziet vier  
verschillende  
voorbeelden van  
een schilderij van  
een kat met  
rolschaatsen.



**Mini Computer Club Al**

[www.mcca.nl](http://www.mcca.nl)





Als u nu op een van de plaatjes tikt dan  
ziet u het volgende beeld verschijnen



**Mini Computer Club Almelo**

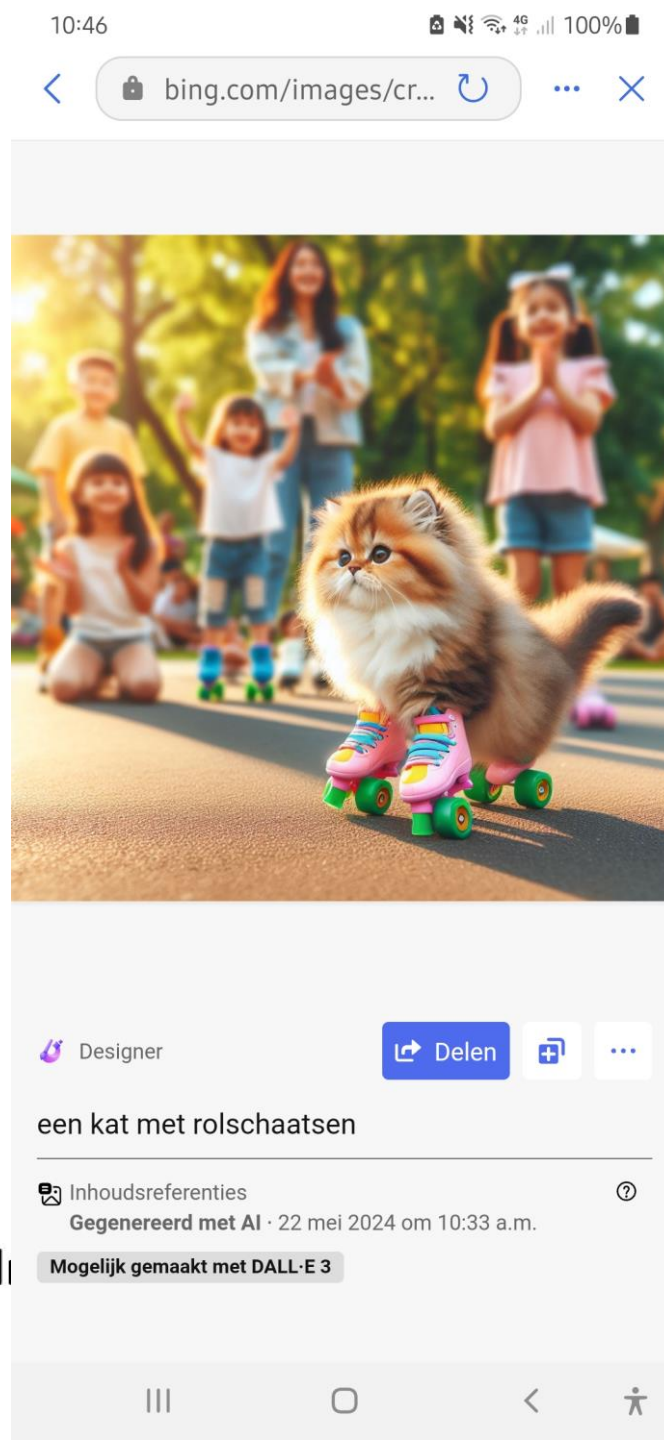
[www.mcca.nl](http://www.mcca.nl)

Dit kun u met  
alle vier de  
afbeeldingen  
doen.







**Mini Computer Club AI**

www.mcca.nl







Om nu de afbeelding te downloaden naar de galerij drukt u op de drie puntjes

 Designer  Delen  

een kat met rolschaatsen

 Inhoudsreferenties   
Gegenereerd met AI · 22 mei 2024 om 10:33 a.m.

Mogelijk gemaakt met DALL·E 3



Dit is dan het resultaat van Copilot en nu kunt u er tekst aan toe voegen, hiervoor gaat u naar de galerij en selecteert u de foto.



**Mini Computer Club Almelo**

[www.mcca.nl](http://www.mcca.nl)

Dan ziet u onder de foto een hartje een potloodje het deelteken en het vuilnisbakje.

U drukt nu op het potloodje en komt u in een volgend scherm



**Mini Computer Club Almelo**

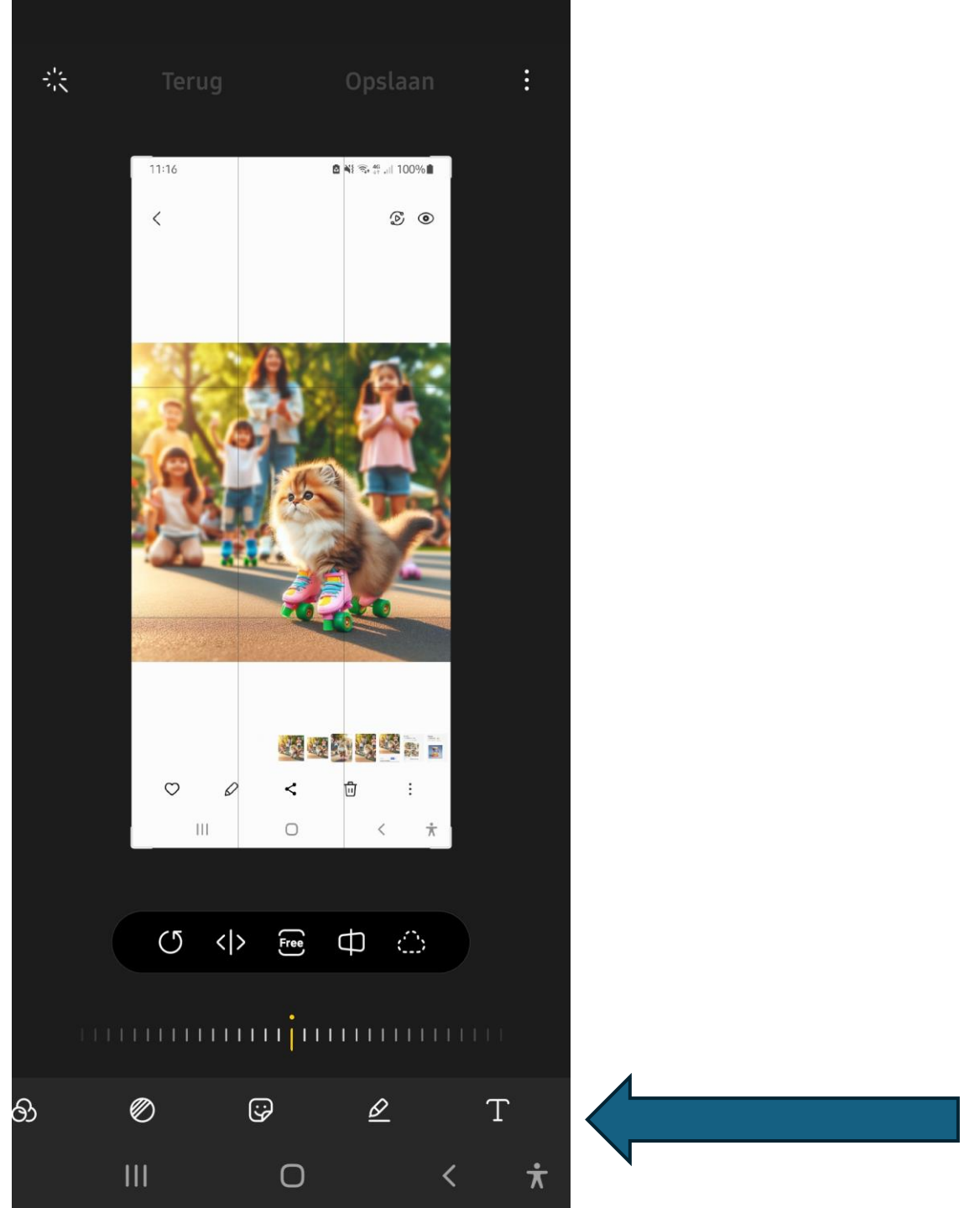
[www.mcca.nl](http://www.mcca.nl)

U ziet rechtsonder de letter T van tekst staan daar drukt u op en dan kunt u “**Fijne maandag**” typen dat kan in verschillende kleuren ivm het contrast.



**Mini Computer Club Almelo**

[www.mcca.nl](http://www.mcca.nl)



Zie hier het resultaat, dit plaatje kunt u dus voorzien van elke tekst die u maar bedenken kunt.

Probeer het zelf thuis ook eens en probeer ook eens een andere opdracht te bedenken voor **Copilot.**



**Mini Computer Club Almelo**

[www.mcca.nl](http://www.mcca.nl)

Deze presentatie over  
**Copilot** is gemaakt door  
Dick Beekman voor MCCA



**Mini Computer Club Almelo**

[www.mcca.nl](http://www.mcca.nl)